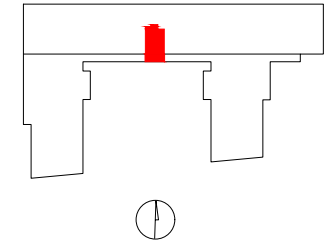


# OSIEDLE GOSLOVE

Budynek A



## C069

mieszkanie	1 pokój
	z aneksem
budynek	A
nr klatki	C
piętro	6
kondygnacja	7
loggia	4.72 m <sup>2</sup>

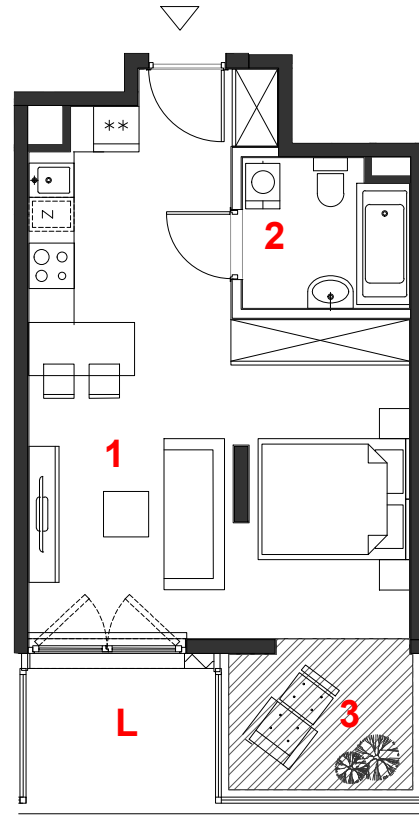
oznaczenie pomieszczeń		
01	hol+pokój+aneks	29.43 m <sup>2</sup>
02	łazienka	4.20 m <sup>2</sup>
03	orangeria	4.72 m <sup>2</sup>

suma pow.uż. 38.35 m<sup>2</sup>




powierzchnia pod ściankami nadającymi się do demontażu 0.74 m<sup>2</sup>

pow. lokalu 39.09 m<sup>2</sup>

Powierzchnia lokalu (wg projektu) obejmuje: (1) określenie (projektowanej) powierzchni użytkowej wg normy PN-ISO 9836:2015-12 oraz (2) powierzchnię elementów nadających się do demontażu. Szczegółowe zasady ustalenia powierzchni lokalu po jego wybudowaniu określa umowa. Powierzchnia lokalu może ulec zmianom w przypadkach określonych umową. Aranżacja ma charakter przykładowy. Umeblowanie nie stanowi wyposażenia lokalu.



skala 1:100

 miejscowe obniżenie sufitu  
 ściany działowe  
 konstrukcja i szachty instalacyjne



## PROFBUD

biuro@profbud.info  
tel. 605 606 606

ARCHITEKCI DAWIDCZYK & PARTNERZY  
Okrzeń 18/40 03-710 Warszawa  
www.iadp.pl poczta@iadp.pl  
tel.48227861389